


Der Buchstabe lam



- Name des Buchstaben: lam
- Umschrift: l
- Aussprache: wie deutsches l

Die isolierte Form l :



Die Anfangsform -l:



Die Mittelform -l-:



Die Endform l-:



Isoliert

ل	ل	ل	ل
---	---	---	---

Verbunden



Übung

Füllen Sie aus ! Sprechen Sie dazu !

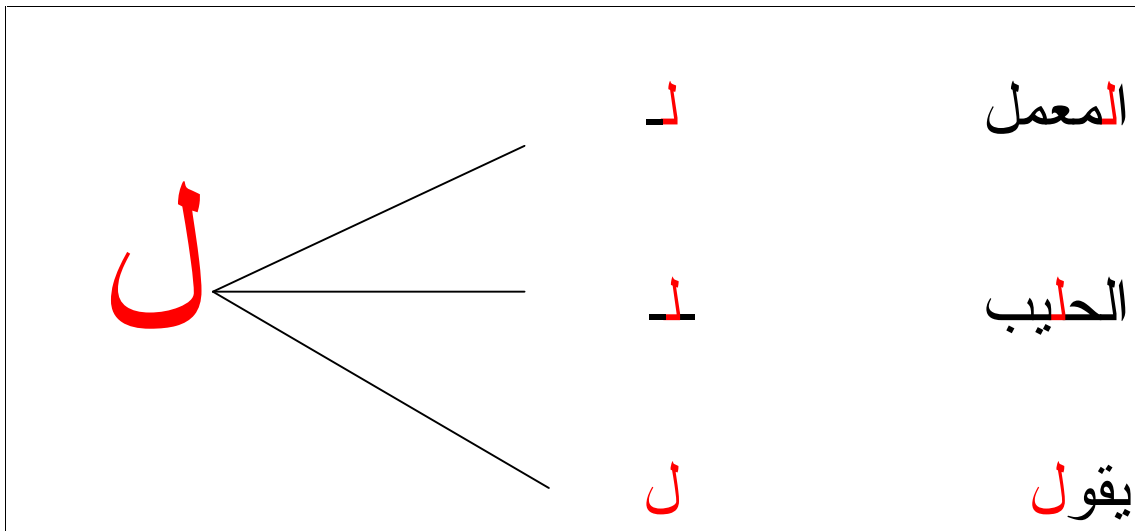
a) isoliert

ل	ل	ل	ل	ل	ل	ل	ل
							ل
							ل

b) verbunden

ل	ل	ل	ل	ل	ل	ل	ل
							ل
ل	ل	ل	ل	ل	ل	ل	ل
							ل
ل	ل	ل	ل	ل	ل	ل	ل
							ل

c) Achten Sie bitte auf das **ل** in den folgenden Wörtern. Nach a und u muß Schriftzug unterbrochen und neu eingesetzt werden, so als begänne ein neues Wort. (Anfangsform).



d) Schreiben Sie in Arabisch !

ل isoliert
 -ل Anfangsform
 -ل- Mittelform
 ل- Endform

L	ل	ل	ل
			ل
ل-	-ل	-ل-	ل
			ل
ل-ل	-ل-ل	-ل	ل-
b-ل	t-ل	θ -ل	m-ل
n-ل	ل-n-m	m-n-ل	θ -n-ل
m-n	b-n-t	n-b-t	ل-m


e) Schreiben Sie folgende Buchstabenkombinationen !

لل	ل	ل	ل

هل	ثل	لمن	نل
بنت	نمل	من	لم

Nach diesem Kapitel sollte der Lernende in der Lage sein, die ersten 6 Konsonaten alleinstehend und verbunden zu erkennen.
Ihm ist zu empfehlen, die Formen der Buchstaben schriftlich zu üben und laut auszusprechen, bis sie ihm vertraut sind.

(zum Abhören klicken auf dieses Smbol oder Ctrl+klick)



Wiederholung:

هـ هـ هـ هـ هـ هـ هـ هـ هـ هـ
 ن ن ن ن ن ن ن ن ن ن ن ن ن ن ن ن
 م م م م م م م م م م م م م م م م
 ل ل ل ل ل ل ل ل ل ل ل ل ل ل ل ل

Im nächsten Kapitel werden wir uns mit neuen Regeln der arabischen Schrift befassen. Aus den alten und neuen Regeln werden wir die ersten Laute bilden. Danach folgen die ersten arabischen Wörter und einfachen Sätze in Form eines kurzen Dialoges.



Die Übungen mit diesem Zeichen sind auch auf der Begleitkassette abzuhören

Zusammenfassung



1. Was man über die arabische Sprache wissen muss.
2. Wo wird die arabische Sprache gesprochen?
3. Welche Sprachen werden in Arabisch geschrieben?
4. Die ersten Regeln der arabischen Schrift.
5. die ersten 6 Konsonanten (beh - teh - the - min - nun - lam)