


Der Buchstabe mim



- Name des Buchstaben: mim
- Umschrift: m
- Aussprache: wie deutsches m

Die isolierte Form m:

Die Anfangsform -m:




Die Mittelform -m-:



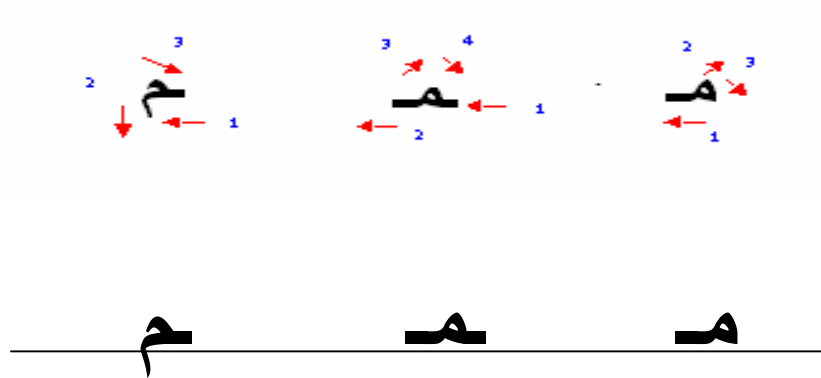
Die Endform m-:



Isoliert



Verbunden



Übung

Füllen Sie aus ! Sprechen Sie dazu !

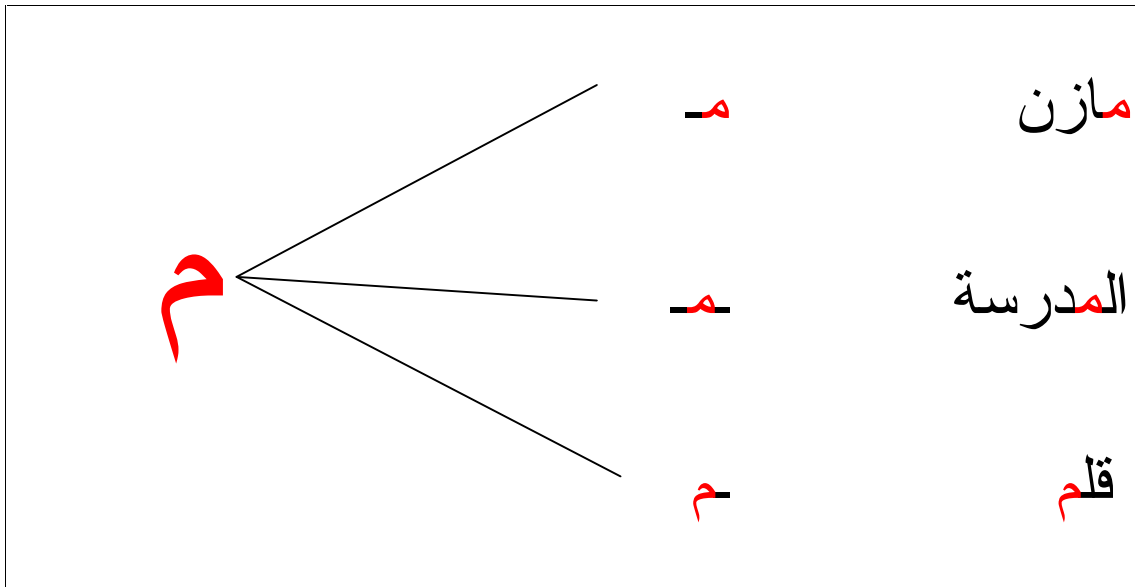
a) isoliert

م	م	م	م	م	م	م	م
							م
							م

b) verbunden

م	م	م	م	م	م	م	م
							م
م	م	م	م	م	م	م	م
							م
م	م	م	م	م	م	م	م
							م

c) Versuchen Sie den Buchstaben **m** in seinen verschiedenen Formen im Wort zu erkennen und einzukreisen. Die Aussprache der Wörter, sowie ihre Bedeutung spielen in dieser Übung keinerlei Rolle.



d) Schreiben Sie in Arabisch

Beachten:



m isoliert
-m Anfangsform
-m Mittelform
m- Endform

m	m	m	m
			م
m	-m	-m-	m-
			م
m-m	m-m	m-m-m	m
m-t	m-m-m	m-b	m-t
			تم
b-t-θ	t-b-θ	t-b-m	θ-b-t
m-t-θ	θ-t-b	m-m-m	m-m-b

Beachten Sie die Schriftichtung. Arabisch schreibt man von rechts nach links.

e) Schreiben Sie folgende Buchstabenkombinationen!

ت	ب	م	م
تبث	مم	م	تم
تجم	بمت	تتب	متث