


Der Buchstabe nun



- Name des Buchstaben: nun
- Umschrift: n
- Aussprache: wie deutsches n

Die isolierte Form n :



Die Anfangsform -n :



Die Mittelform -n- :



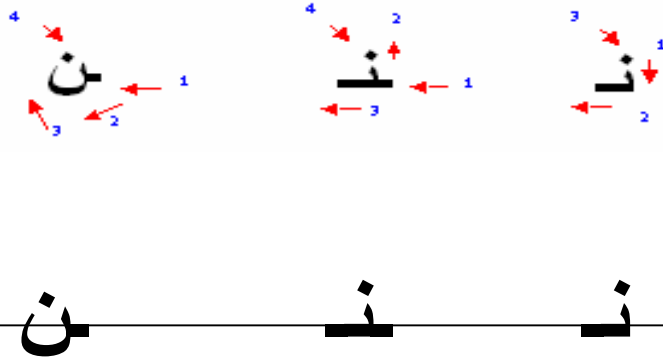
Die Endform n- :



Isoliert

ن	ن	ن	ن
---	---	---	---

Verbunden



Übung

Füllen Sie aus ! Sprechen Sie dazu !

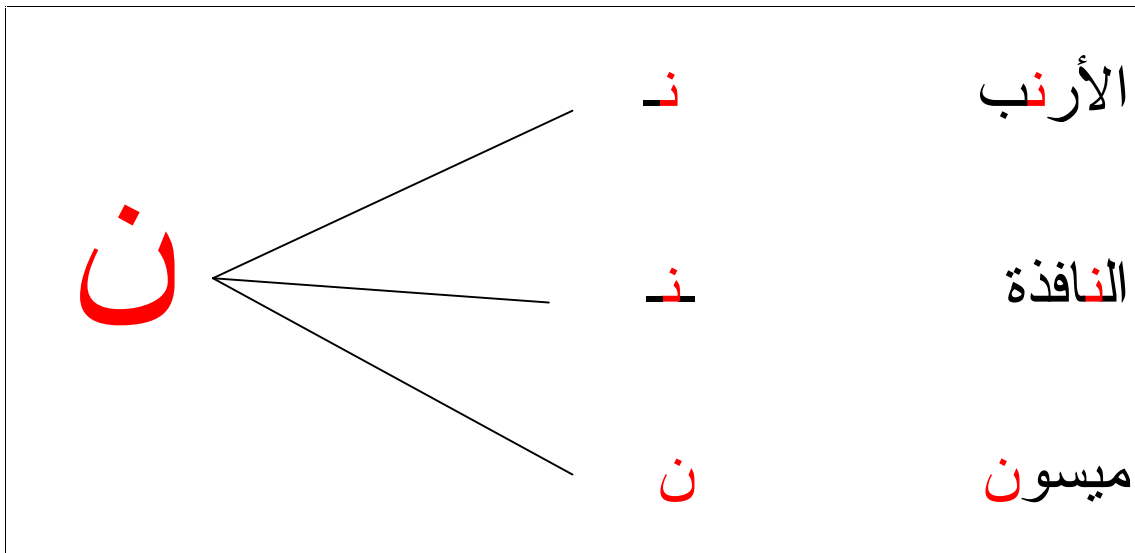
a) isoliert

ن	ن	ن	ن	ن	ن	ن	ن
							ن
							ن

b) verbunden

ن	ن	ن	ن	ن	ن	ن	ن
							ن
ن	ن	ن	ن	ن	ن	ن	ن
							ن
ن	ن	ن	ن	ن	ن	ن	ن
							ن

c) Achten Sie auf das **n** in den folgenden Wörtern. Die Anfangs- und Endform schreibt man wie b, t, und θ flach auf der Zeile. Die Endform, sowie die isolierte Form schreibt man rund unter der Zeile.



d) Schreiben Sie in Arabisch!

Beachte:

n isoliert
 -n Anfangsform
 -n- Mittelform
 n- Endform

n	n	n	n
			ن
n-	-n	-n-	n
			ن
n-n	-n-n	n-	-n
n-n-n	n-n	n	-n-
b-n	t-n	n- θ	m-n
n-b-t	n-m-n	t-n- θ	θ -n-m
b-t- θ -m-n	n-m- θ -t-b	θ -n-m-t-b	b-t-m-n- θ
			ثمتب

e) Schreiben Sie folgende Buchstabenkombinationen !

ب	ن	ا	ن
بنا	تن	ثن	من
بنا	نمن	تنثا	نم