


Der Buchstabe the



- Name des Buchstaben:
- Umschrift:
- Aussprache:

the

θ

Stimmloser Reibelaut zwischen Zungenspitze und oberen Schneidezähnen. Vergleichen Sie in Englisch th in three, think, through.

Die isolierte Form θ :



Die Anfangsform -θ :



Die Mittelform -θ- :



Die Endform θ- :



Isoliert

ث	ث	ث	ث
---	---	---	---

Verbunden



Übung

Füllen Sie aus! Sprechen Sie dazu!

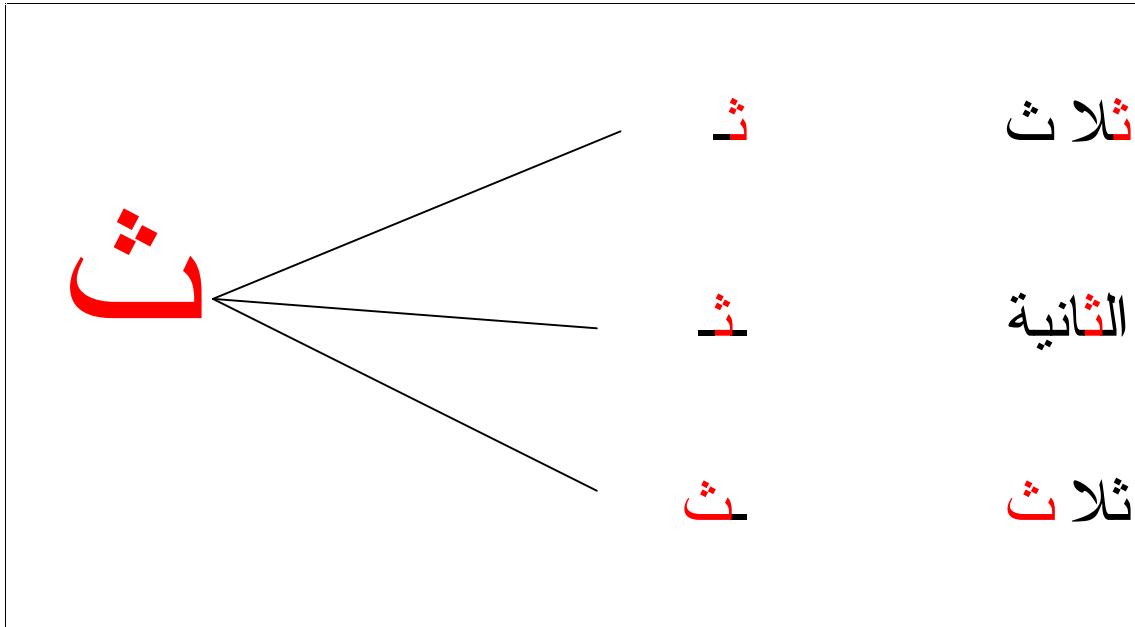
a) isoliert

ث	ث	ث	ث	ث	ث	ث	ث
							ث
							ث

b) verbunden


ث	ث	ث	ث	ث	ث	ث	ث
							ث
ث	ث	ث	ث	ث	ث	ث	ث
							ث
ث	ث	ث	ث	ث	ث	ث	ث
							ث

c) Versuchen Sie den Buchstaben **ث** in seinen verschiedenen Formen im Wort zu erkennen und einzukreisen. Die Aussprache der Wörter, sowie ihre Bedeutung spielen in dieser Übung keinerlei Rolle.



d) Schreiben Sie in Arabisch ! Beachten Sie die Schriftrichtung

Beachten:



- θ isoliert
- θ - Anfangsform
- θ - elform
- θ - Endform


θ	θ	θ	θ
			ث
θ	- θ	- θ -	θ -
			ث
θ - θ	- θ - θ	θ - θ - θ	θ
θ - b	b- θ - b	-b- θ - θ	- b- θ - b
			بثب

Beachten Sie die Schriftrichtung. Arabisch schreibt man von rechts nach links.

Beispiel:

بثب	b - θ - b
تثت	t - θ - t
بثنا	- θ - t - b

e) Schreiben Sie folgende Buchstabenkombinationen !



ث	ب	ت	ث
تثب	ثبت	تتب	ثبت
تتب	ثبت	تتب	ببت